

EMSE Mastertest® DPK1000LVW - Aufrüstmöglichkeiten

Druckprüfkoffer EMSE Mastertest® DPK1000LVW

- integrierter PC und TFT-Display
- Prüfraumsteuerung über 1/2"-Dreiwegehahn
- rückseitiges Anschlußpaneel
- Sklarz-Druckprüfungssoftware mit Stammdatenverwaltung
- Normen: EN1610, ATV M143 T6, ATV DVWK-A139, ATV DVWK-A142, Merkblatt 4.3/6 LfW, ÖNorm B2503, DIN1999-100, DIN4040-100, DIN12566, EN805, freie Parameter



Manuell


Schacht/
Abscheider



Haltungsprüfung
Wasser




Schachtprüfung
Vakuum



Gerinneprüfung



Muffenprüfung



Hochdruckprüfung



Automatik

Haltungs-/
Schachtprüfung
Luft/Vakuum



Schachtprüfung
Wasser

Haltungsprüfung
Wasser



Hochdruckprüfung
EN805



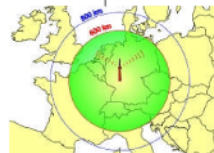
Optionen (Zubehör)



Blasensteuerung



Absolutdruckmessung



GPS-System



Temperaturmessung



Hausanschlußprüfkoffer

- Mehrfachmessung: bis zu 4 Prüfungen gleichzeitig - Prüfobjektunabhängig
- Software „Bemessung Abscheider – Generalinspektion“